

10829 Berlin, 3. Februar 2006

Kolonnenstraße 30 L

Telefon: 030 78730-322

Telefax: 030 78730-320

GeschZ.: II 27-1.17.1-1/06

Allgemeine bauaufsichtliche Zulassung

Zulassungsnummer:

Z-17.1-748

Antragsteller:

BEVER
Gesellschaft für Befestigungsteile
Verbindungselemente mbH
Auf dem niedern Bruch 12
57399 Kirchhundem-Würdinghausen

Zulassungsgegenstand:

Mauerverbinder für die Verbindung von
Mauerwerkswänden in Stumpfstoßtechnik

Geltungsdauer bis:

20. März 2011

Der oben genannte Zulassungsgegenstand wird hiermit allgemein bauaufsichtlich zugelassen. *
Diese allgemeine bauaufsichtliche Zulassung umfasst sechs Seiten und drei Anlagen.



* Diese allgemeine bauaufsichtliche Zulassung ersetzt die allgemeine bauaufsichtliche Zulassung Nr. Z-17.1-748 vom 11. Januar 2005.

Der Gegenstand ist erstmals am 21. März 2001 allgemein bauaufsichtlich/baurechtlich zugelassen worden.

I. ALLGEMEINE BESTIMMUNGEN

- 1 Mit der allgemeinen bauaufsichtlichen Zulassung ist die Verwendbarkeit bzw. Anwendbarkeit des Zulassungsgegenstandes im Sinne der Landesbauordnungen nachgewiesen.
- 2 Die allgemeine bauaufsichtliche Zulassung ersetzt nicht die für die Durchführung von Bauvorhaben gesetzlich vorgeschriebenen Genehmigungen, Zustimmungen und Bescheinigungen.
- 3 Die allgemeine bauaufsichtliche Zulassung wird unbeschadet der Rechte Dritter, insbesondere privater Schutzrechte, erteilt.
- 4 Hersteller und Vertreiber des Zulassungsgegenstandes haben, unbeschadet weitergehender Regelungen in den "Besonderen Bestimmungen", dem Verwender bzw. Anwender des Zulassungsgegenstandes Kopien der allgemeinen bauaufsichtlichen Zulassung zur Verfügung zu stellen und darauf hinzuweisen, dass die allgemeine bauaufsichtliche Zulassung an der Verwendungsstelle vorliegen muss. Auf Anforderung sind den beteiligten Behörden Kopien der allgemeinen bauaufsichtlichen Zulassung zur Verfügung zu stellen.
- 5 Die allgemeine bauaufsichtliche Zulassung darf nur vollständig vervielfältigt werden. Eine auszugsweise Veröffentlichung bedarf der Zustimmung des Deutschen Instituts für Bautechnik. Texte und Zeichnungen von Werbeschriften dürfen der allgemeinen bauaufsichtlichen Zulassung nicht widersprechen. Übersetzungen der allgemeinen bauaufsichtlichen Zulassung müssen den Hinweis "Vom Deutschen Institut für Bautechnik nicht geprüfte Übersetzung der deutschen Originalfassung" enthalten.
- 6 Die allgemeine bauaufsichtliche Zulassung wird widerruflich erteilt. Die Bestimmungen der allgemeinen bauaufsichtlichen Zulassung können nachträglich ergänzt und geändert werden, insbesondere, wenn neue technische Erkenntnisse dies erfordern.



II. BESONDERE BESTIMMUNGEN

1 Zulassungsgegenstand und Anwendungsbereich

Die allgemeine bauaufsichtliche Zulassung erstreckt sich auf die Herstellung von Mauerverbindern (siehe z. B. Anlage 1), bezeichnet als "Bever-Mauerverbinder MV", aus nichtrostendem Stahl und ihre Verwendung für die Verbindung von Mauerwerkswänden in Stumpfstoßtechnik.

Die Mauerverbinder dürfen für Mauerwerk nach DIN 1053-1:1996-11 - Mauerwerk; Teil 1 Berechnung und Ausführung - und den zusätzlichen Bestimmungen dieser allgemeinen bauaufsichtlichen Zulassung oder Mauerwerk aus allgemein bauaufsichtlich zugelassenen Steinen oder Elementen verwendet werden, wenn die Ausführung von stumpf gestoßenen Wänden unter Verwendung dieser Mauerverbinder in der betreffenden allgemeinen bauaufsichtlichen Zulassung für die Steine oder Elemente bzw. für das Mauerwerk geregelt ist.

Die Mauerverbinder bestehen aus 0,5 mm oder 0,7 mm dickem Blech; sind ca. 20 mm breit und 270 mm, 300 mm oder 400 mm lang.

Die Mauerverbinder nach dieser allgemeinen bauaufsichtlichen Zulassung dürfen für die Verbindung quer zueinander verlaufender Wände (Verbindung knickaussteifender Wände mit den auszusteienden Wänden) im Sinne von DIN 1053-1:1996-11, Abschnitt 6.7.1, verwendet werden, wobei die Annahme einer unverschieblichen Halterung zur Ermittlung der Knicklänge der ausgesteiften (stumpf gestoßenen) Wand unter den in dieser allgemeinen bauaufsichtlichen Zulassung genannten Voraussetzungen zulässig ist.

Die knickaussteifenden Wände dürfen jedoch nicht als unverschieblich gehalten angesehen werden, da die Mauerverbinder nur Zugkräfte in Längsrichtung der Anker aufnehmen können, jedoch keine Kräfte rechtwinklig zu ihrer Längsrichtung (Querkräfte).

2 Bestimmungen für die Mauerverbinder

2.1 Eigenschaften und Zusammensetzung

2.1.1 Werkstoff

Für die Herstellung der Mauerverbinder ist kaltgewalztes Band aus nichtrostendem Stahl, Werkstoff-Nr. 1.4401 oder 1.4571, nach DIN EN 10088-2:1995-08 - Nichtrostende Stähle; Teil 2: Technische Lieferbedingungen für Blech und Band für allgemeine Verwendung - zu verwenden.

Die Materialeigenschaften des Ausgangsmaterials sind vom Hersteller bei jeder Lieferung durch ein Abnahmeprüfzeugnis 3.1B nach DIN EN 10204:1995-08 - Metallische Erzeugnisse; Arten von Prüfbescheinigungen - nachzuweisen.

2.1.2 Form und Maße

Die Mauerverbinder müssen in ihrer Form und in den Maßen der Anlage 1, der Anlage 2 bzw. der Anlage 3 sowie dem beim Deutschen Institut für Bautechnik jeweils hinterlegtem Muster entsprechen.

Für die Nennmaße und die Mindestdicken gilt Tabelle 1



Tabelle 1: Nennmaße

Mauerverbinder Typ	Anlage Nr.	Länge mm	Breite b mm	Blechdicke mm
MV 270/5 MV 300/5 MV 400/5	1	270 300 400	20	≥ 0,5
MV 300/7 MV 400/7	2	300 400	20	≥ 0,7
MV 270/5-Welle MV 300/5-Welle	3	270 300	15 ≤ b ≤ 20	≥ 0,5

2.2 Kennzeichnung der Mauerverbinder

Die Verpackung der Mauerverbinder und der Lieferschein müssen vom Hersteller mit dem Übereinstimmungszeichen (Ü-Zeichen) nach den Übereinstimmungszeichen-Verordnungen der Länder gekennzeichnet werden. Die Kennzeichnung darf nur erfolgen, wenn die Voraussetzungen nach Abschnitt 2.3 erfüllt sind:

Die Verpackung der Mauerverbinder und der Lieferschein müssen zusätzlich mindestens folgende Angaben enthalten:

- Bezeichnung des Zulassungsgegenstandes unter Hinzufügung der jeweiligen Typbezeichnung
- Zulassungsnummer: Z-17.1-748
- Herstellerzeichen
- Hersteller und Herstellwerk
- "Edelstahl Werkstoffnummer 1.4401 bzw. 1.4571"

2.3 Übereinstimmungsnachweis

2.3.1 Allgemeines

Die Bestätigung der Übereinstimmung der Mauerverbinder mit den Bestimmungen dieser allgemeinen bauaufsichtlichen Zulassung muss für jedes Herstellwerk mit einer Übereinstimmungserklärung des Herstellers auf der Grundlage einer werkseigenen Produktionskontrolle und einer Erstprüfung der Mauerverbinder durch eine hierfür anerkannte Prüfstelle erfolgen.

2.3.2 Werkseigene Produktionskontrolle

In jedem Herstellwerk ist eine werkseigene Produktionskontrolle einzurichten und durchzuführen. Unter werkseigener Produktionskontrolle wird die vom Hersteller vorzunehmende kontinuierliche Überwachung der Produktion verstanden, mit der dieser sicherstellt, dass die von ihm hergestellten Bauprodukte den Bestimmungen dieser allgemeinen bauaufsichtlichen Zulassung entsprechen.

Im Rahmen der werkseigenen Produktionskontrolle sind mindestens an jeweils drei Proben je gefertigter Verbinderlänge bzw. je gefertigtem Typ mindestens einmal je Fertigungstag die Form und die Maße der Mauerverbinder zu prüfen.

Bei jeder Lieferung des Ausgangsmaterials ist Vorliegen und Inhalt des Abnahmeprüfzeugnisses 3.1B nach DIN EN 10204:1995-08 zu überprüfen.

Die Ergebnisse der werkseigenen Produktionskontrolle sind aufzuzeichnen und auszuwerten. Die Aufzeichnungen müssen mindestens folgende Angaben enthalten:

- Bezeichnung des Bauprodukts bzw. des Ausgangsmaterials und der Bestandteile
- Art der Kontrolle oder Prüfung
- Datum der Herstellung und der Prüfung des Bauprodukts bzw. des Ausgangsmaterials oder der Bestandteile
- Ergebnis der Kontrollen und Prüfungen und, soweit zutreffend, Vergleich mit den Anforderungen



- Unterschrift des für die werkseigene Produktionskontrolle Verantwortlichen

Die Aufzeichnungen sind mindestens fünf Jahre aufzubewahren und der für die Fremdüberwachung eingeschalteten Überwachungsstelle vorzulegen. Sie sind dem Deutschen Institut für Bautechnik und der zuständigen obersten Bauaufsichtsbehörde auf Verlangen vorzulegen.

Bei ungenügendem Prüfergebnis sind vom Hersteller unverzüglich die erforderlichen Maßnahmen zur Abstellung des Mangels zu treffen. Bauprodukte, die den Anforderungen nicht entsprechen, sind so zu handhaben, dass Verwechslungen mit übereinstimmenden ausgeschlossen werden. Nach Abstellung des Mangels ist - soweit technisch möglich und zum Nachweis der Mängelbeseitigung erforderlich - die betreffende Prüfung unverzüglich zu wiederholen.

2.3.3 Erstprüfung der Mauerverbinder durch eine anerkannte Prüfstelle

Im Rahmen der Erstprüfung sind die in den Abschnitten 2.1 und 2.2 dieser allgemeinen bauaufsichtlichen Zulassung gestellten Anforderungen zu prüfen.

3 Bestimmungen für Entwurf und Bemessung

3.1 Das Mauerwerk der miteinander zu verbindenden Wände muss Mauerwerk nach Abschnitt 3.2 dieser allgemeinen bauaufsichtlichen Zulassung sein.

Soweit nachfolgend nichts anderes bestimmt ist, gelten für Mauerwerk nach DIN 1053-1:1996-11 die dortigen Bestimmungen und für Mauerwerk nach allgemeiner bauaufsichtlicher Zulassung die Bestimmungen der betreffenden allgemeinen bauaufsichtlichen Zulassung.

3.2 Die Mauerverbinder dürfen für die Verbindung von stumpfgestoßenen Wänden aus

- a) - Mauerziegeln nach DIN V 105-1:2002-06,
 - Leichthochlochziegeln nach DIN V 105-2:2002-06 oder
 - Kalksandsteinen nach DIN V 106-1:2003-02
- und
- Normalmörtel mindestens der Mörtelgruppe II nach DIN V 18580:2004-03 oder
 - Leichtmörtel der Gruppen LM 21 und LM 36 nach DIN V 18580:2004-03

und

- b) - Kalksand-Plansteinen nach DIN V 106-1:2003-02 oder
 - Porenbeton-Plansteinen nach DIN V 4165:2003-06
- und
- Dünnbettmörtel nach DIN V 18580:2004-03

oder aus

- c) allgemein bauaufsichtlich zugelassenen Steinen oder Elementen, wenn die Ausführung von stumpf gestoßenen Wänden unter Verwendung dieser Mauerverbinder in der betreffenden allgemeinen bauaufsichtlichen Zulassung für die Steine oder Elemente bzw. für das Mauerwerk geregelt ist,

verwendet werden.

3.3 Für die zulässigen Zugkräfte in den Mauerverbindern und die Mindesteinbindelänge in den Mörtelfugen bei Mauerwerk nach Abschnitt 3.2, Punkt a) und Punkt b), gilt Tabelle 2.

Für die zulässigen Zugkräfte und die Mindesteinbindelänge bei Mauerwerk nach Abschnitt 3.2, Punkt c), gelten die Bestimmungen der betreffenden allgemeinen bauaufsichtlichen Zulassung.



Tabelle 2: Zulässige Zugkräfte je Mauerverbinder

Mauerverbinder Typ	Einbindelänge min mm	Zulässige Zugkräfte in kN Mauerwerk nach Abschnitt 3.2 Punkt a) Punkt b)	
		(Normal-/Leichtmörtel)	(Dünnbettmörtel)
MV 270/5	130	0,5	0,5
MV 300/5	140		
MV 400/5	140		
MV 270/5-Welle	130		
MV 300/5-Welle	130		
MV 300/7	140	0,7	0,5
MV 400/7	140		

3.4 Für die Annahme einer unverschieblichen Halterung der ausgesteiften (stumpf gestoßen) Wand müssen die Mauerverbinder mindestens 1/100 der in der auszustreifenden Wand wirkenden vertikalen Last in jedem Drittelpunkt der Wandhöhe aufnehmen können. Die Anzahl der erforderlichen Mauerverbinder ist in Abhängigkeit von der aufzunehmenden Last und den zulässigen Kräften nach Abschnitt 3.3 unter Berücksichtigung von Abschnitt 4.2 zu ermitteln.

Sind mehr als zwei Mauerverbinder je Drittelpunkt erforderlich, dürfen diese auch über die Geschosshöhe verteilt werden, z. B. auf jede zweite oder jede Lagerfuge.

Die knickaussteifenden Wände dürfen jedoch nicht als unverschieblich gehalten angesehen werden, da die Mauerverbinder nur Zugkräfte in Längsrichtung aufnehmen können, jedoch keine Kräfte rechtwinklig zu ihrer Längsrichtung (Querkräfte).

Ebenso dürfen die miteinander verbundenen Wände jeweils nur als Rechteckquerschnitt und nicht als zusammengesetzter Querschnitt (siehe DIN 1053-1:1996-11, Abschnitt 6.8) in Rechnung gestellt werden.

3.5 Die Mauerverbinder dürfen nur dort verwendet werden, wo ein waagerechter Einbau zwischen den stumpf gestoßenen Wänden möglich ist.

3.6 Bei Mauerwerk im Dünnbettverfahren soll die Fugendicke 2 mm bis 3 mm betragen, so dass die Mauerverbinder vollständig in Mörtel eingebettet werden können (siehe auch Abschnitt 4.3).

4 Bestimmungen für die Ausführung

4.1 Für die Ausführung des Mauerwerks gelten, soweit nachfolgend nichts anderes bestimmt ist, die Bestimmungen der Norm DIN 1053-1:1996-11 bzw., bei allgemein bauaufsichtlich zugelassenem Mauerwerk, die Bestimmungen der betreffenden allgemeinen bauaufsichtlichen Zulassung.

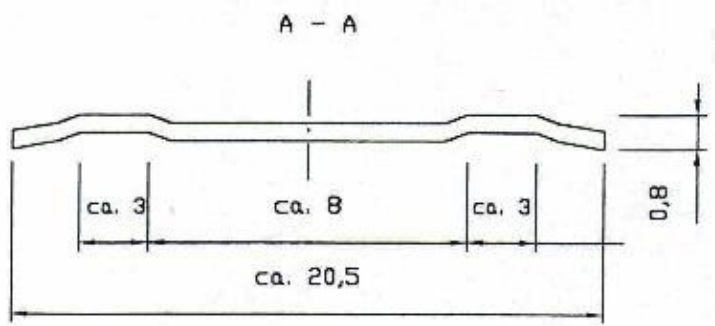
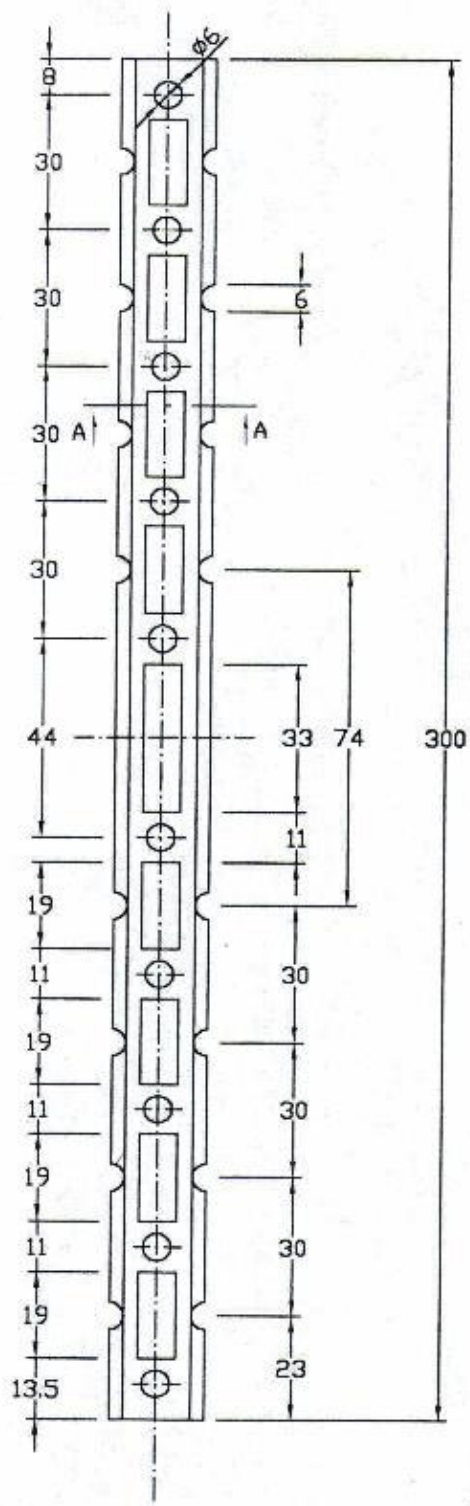
4.2 Je Wandverbindung sind in den Drittelpunkten der Wandhöhe mindestens je zwei Mauerverbinder anzuordnen, sofern nicht nach Abschnitt 3.3 eine größere Anzahl erforderlich ist (siehe auch Abschnitt 3.4).

4.3 Die Mauerverbinder sind so einzubauen, dass sie sich im rechten Winkel zwischen den Stirnflächen der miteinander zu verbindenden Wände befinden; die Mindesteinbindelänge nach Tabelle 2 ist einzuhalten. Das Einlegen der Mauerverbinder in das Mörtelbett hat nach Auftragen des Mörtels in halber Fugenhöhe zu erfolgen, wobei nach dem Einlegen auch die Oberseite der Anker mit dem Mörtel abzudecken ist. Bei Mauerwerk im Dünnbettverfahren soll die Fugendicke 2 mm bis 3 mm betragen, so dass die Mauerverbinder vollständig in Mörtel eingebettet werden.

Die Stoßfugen zwischen den quer zueinander verlaufenden Wänden sind stets über die volle Wanddicke zu vermörteln.

Dr.-Ing. Hirsch





Materialdicke = 0,5 mm

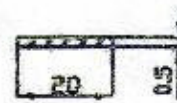
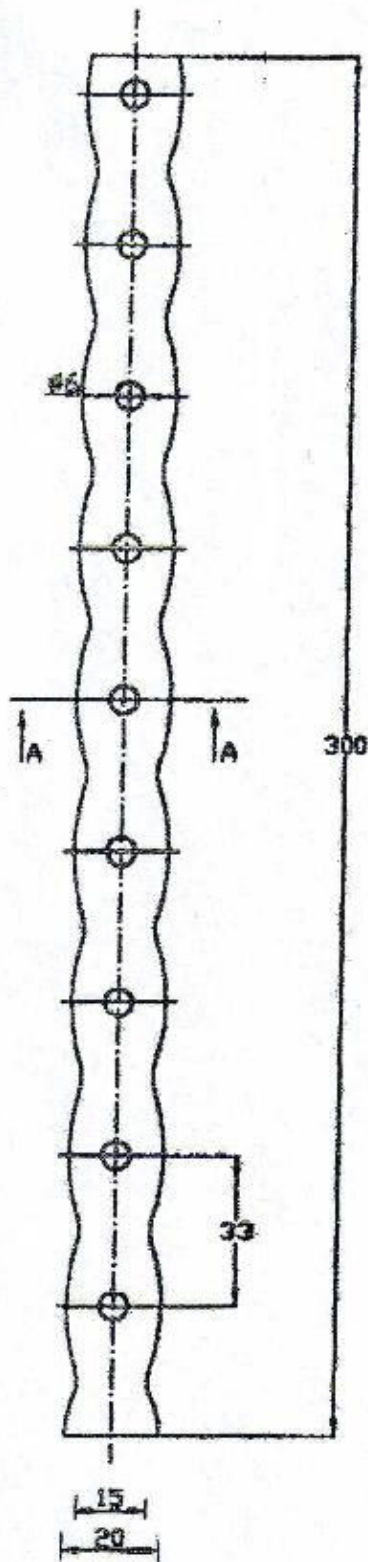
Alle Maße sind in mm



Bever GmbH
 Auf dem niedern Bruch 12
 D-57399 Kirchhundem

Mauerverblinder (270/5)
 300/5
 (400/5)

Anlage 1
 zur allgemeinen
 bauaufsichtlichen
 Zulassung
 Z-17.1-748
 vom 3. Februar 2006



Schnitt A-A

Alle Maße sind in mm



BEVER GmbH

Auf dem niedern Bruch 12
57399 Kirchhundem-
Vödinghausen

Telefon (02723) 9760-0
Telefax (02723) 9760-80
Internet: www.bever.de
Email: info@bever.de

MV 300/5 - Welle
(270/5 - Welle)

Anlage 3

zur eigenen
bauaufsichtlichen Zulassung

Z-17.1-748

von 3. Februar 2006

DEUTSCHES INSTITUT FÜR BAUTECHNIK

Anstalt des öffentlichen Rechts

10829 Berlin, 9. August 2007
Kolonnenstraße 30 L
Telefon: 030 78730-322
Telefax: 030 78730-320
GeschZ.: II 27-1.17.1-43/07

Bescheid

über
die Änderung und Ergänzung
der allgemeinen bauaufsichtlichen Zulassung vom 3. Februar 2006

Zulassungsnummer:

Z-17.1-748

Antragsteller:

BEVER
Gesellschaft für Befestigungsteile
Verbindungselemente mbH
Auf dem niedern Bruch 12
57399 Kirchhudem-Würdinghausen

Zulassungsgegenstand:

Mauerverbinder für die Verbindung von
Mauerwerkswänden in Stumpfstoßtechnik

Geltungsdauer bis:

20. März 2011

Dieser Bescheid ändert und ergänzt die allgemeine bauaufsichtliche Zulassung Nr. Z-17.1-748 vom 3. Februar 2006. Dieser Bescheid umfasst zwei Seiten. Er gilt nur in Verbindung mit der oben genannten allgemeinen bauaufsichtlichen Zulassung und darf nur zusammen mit dieser verwendet werden.



ZU II. BESONDERE BESTIMMUNGEN

Die Besonderen Bestimmungen der allgemeinen bauaufsichtlichen Zulassung werden wie folgt geändert und ergänzt.

1. Abschnitt 2.1.1 erhält folgende Fassung:

2.1.1 Werkstoffe

Für die Herstellung der Mauerverbinder ist kaltgewalztes Blech bzw. Band aus nichtrostendem Stahl Werkstoff-Nr. 1.4401, 1.4571 oder 1.4362 nach DIN EN 10088-2: 2005-09 - Nichtrostende Stähle; Teil 2: Technische Lieferbedingungen für Blech und Band für allgemeine Verwendung - zu verwenden.

Die Materialeigenschaften des Ausgangsmaterials sind vom Hersteller bei jeder Lieferung durch ein Abnahmeprüfzeugnis "3.1" nach DIN EN 10204:2005-01 - Metallische Erzeugnisse; Arten von Prüfbescheinigungen - nachzuweisen.

2. In Abschnitt 2.2, letzter Spiegelstrich der Aufzählung, wird "bzw. 1.4362" ergänzt.

3. Abschnitt 2.3.2 wird wie folgt geändert.

Im dritten Absatz wird "DIN EN 10204:1995-08" ersetzt durch "DIN EN 10204:2005-01".

Dr.-Ing. Hirsch

